



Nom : _____ Date : _____

Groupe : _____


JE PRATIQUE LE CALCUL DU CHANGE

No 1	No 2																
<p>Paiement</p> <p>un 5 \$ et un 10 \$</p> <p>Achats</p> <p>Une barre de chocolat à 1,50 \$ Un jus à 1,50 \$ Une location vidéo à 4,99 \$</p>	<p>Paiement</p> <p>deux 5 \$ et deux 10 \$</p> <p>Achats</p> <p>Une paire de soulier à 24,95 \$</p>	<p>Cahier de l'élève</p> <div style="border: 1px solid black; padding: 5px; margin: 5px;"> <p style="text-align: center;"><i>RÉSOUTRE UNE SITUATION PROBLÈME S1</i></p> <div style="display: flex; justify-content: space-between; align-items: center;"> <div style="text-align: center;">  </div> <div style="text-align: left;"> <p><i>Manifestations observables d'un niveau...</i></p> <p style="text-align: center;">A B C D</p> </div> </div> </div> <table border="1" style="width: 100%; border-collapse: collapse; margin-top: 5px;"> <tr> <td rowspan="7" style="writing-mode: vertical-rl; transform: rotate(180deg); text-align: center; font-weight: bold;">Critère d'évaluation</td> <td>Manifestation de sa compréhension</td> <td></td> </tr> <tr> <td>Application des savoirs Paiement</td> <td></td> </tr> <tr> <td>Application des savoirs Achats</td> <td></td> </tr> <tr> <td>Aide pour les savoirs</td> <td></td> </tr> <tr> <td>Élaboration d'une solution Change</td> <td></td> </tr> <tr> <td>Aide pour le change</td> <td></td> </tr> <tr> <td>Calculs précis</td> <td></td> </tr> </table>	Critère d'évaluation	Manifestation de sa compréhension		Application des savoirs Paiement		Application des savoirs Achats		Aide pour les savoirs		Élaboration d'une solution Change		Aide pour le change		Calculs précis	
Critère d'évaluation	Manifestation de sa compréhension																
	Application des savoirs Paiement																
	Application des savoirs Achats																
	Aide pour les savoirs																
	Élaboration d'une solution Change																
	Aide pour le change																
	Calculs précis																
<p>Quel est le change ? (Paiement - Total des achats)</p>	<p>Quel est le change ? (Paiement - Total des achats)</p>																
<p>Démarche Total du paiement =</p>	<p>Démarche Total du paiement =</p>																
<p>Total des achats =</p>	<p>Total des achats =</p>																
<p>Le change =</p>	<p>Le change =</p>																
<p>Réponse : _____</p>	<p>Réponse : _____</p>																


JE PRATIQUE LE CALCUL DU CHANGE

No 3		No 4		<h2 style="margin: 0;">Cahier de l'élève</h2> <div style="border: 1px solid black; padding: 5px; margin: 5px 0;"> <p style="text-align: center; margin: 0;"><i>RÉSOUTRE UNE SITUATION PROBLÈME SI</i></p> <div style="display: flex; justify-content: space-between; align-items: center;"> <div style="text-align: center;">  </div> <div style="text-align: left;"> <p style="margin: 0;"><i>Manifestations observables d'un niveau...</i></p> <p style="margin: 0; font-weight: bold; letter-spacing: 0.5em;">A B C D</p> </div> </div> </div>														
Paiement		Paiement																
Un 2 \$ un 1 \$ et un 10 \$		Un 1 \$ un 2 \$ Un 5 \$ Un 10 \$		<div style="display: flex; flex-direction: column; align-items: center;"> <div style="writing-mode: vertical-rl; transform: rotate(180deg); font-weight: bold; margin-bottom: 5px;">Critère d'évaluation</div> <table border="1" style="border-collapse: collapse; text-align: left;"> <tr><td style="width: 20px;">Manifestation de sa compréhension</td><td style="width: 20px;"></td></tr> <tr><td>Application des savoirs Paiement</td><td></td></tr> <tr><td>Application des savoirs Achats</td><td></td></tr> <tr><td>Aide pour les savoirs</td><td></td></tr> <tr><td>Élaboration d'une solution Change</td><td></td></tr> <tr><td>Aide pour le change</td><td></td></tr> <tr><td>Calculs précis</td><td></td></tr> </table> </div>	Manifestation de sa compréhension		Application des savoirs Paiement		Application des savoirs Achats		Aide pour les savoirs		Élaboration d'une solution Change		Aide pour le change		Calculs précis	
Manifestation de sa compréhension																		
Application des savoirs Paiement																		
Application des savoirs Achats																		
Aide pour les savoirs																		
Élaboration d'une solution Change																		
Aide pour le change																		
Calculs précis																		
Achats Un vidéo à 9,89 \$ Un sac de pop corn à 2,89 \$		Achats Une paire de gants à 4,49 \$ Un chapeau à 12,38 \$																
Quel est le change ? (Paiement - Total des achats)		Quel est le change ? (Paiement - Total des achats)																
Démarche Total du paiement =		Démarche Total du paiement =																
Total des achats =		Total des achats =																
Le change =		Le change =																
Réponse : _____		Réponse : _____																

JE PRATIQUE LE CALCUL DU CHANGE

No 5		No 6		<h2 style="margin: 0;">Cahier de l'élève</h2> <div style="border: 1px solid black; padding: 5px; margin: 5px 0;"> <p style="text-align: center; font-weight: bold; margin: 0;">RÉSOUTRE UNE SITUATION PROBLÈME SI</p> <div style="display: flex; justify-content: space-between; align-items: center;">  <div style="font-size: small;"> <p style="margin: 0;">Manifestations observables d'un niveau...</p> <p style="text-align: center; margin: 0;">A B C D</p> </div> </div> </div>															
Paieiment		Paieiment																	
Deux 10 \$ et un 20 \$		Un 5 \$ Un10 \$ Deux 20 \$		<div style="display: flex; flex-direction: column; align-items: center;"> <div style="writing-mode: vertical-rl; transform: rotate(180deg); font-weight: bold; margin-bottom: 5px;">Critère d'évaluation</div> <table border="1" style="border-collapse: collapse; width: 100%;"> <tr><td style="padding: 2px;">Manifestation de sa compréhension</td><td style="width: 40px;"></td></tr> <tr><td style="padding: 2px;">Application des savoirs Paiement</td><td></td></tr> <tr><td style="padding: 2px;">Application des savoirs Achats</td><td></td></tr> <tr><td style="padding: 2px;">Aide pour les savoirs</td><td></td></tr> <tr><td style="padding: 2px;">Élaboration d'une solution Change</td><td></td></tr> <tr><td style="padding: 2px;">Aide pour le change</td><td></td></tr> <tr><td style="padding: 2px;">Calculs précis</td><td></td></tr> </table> </div>		Manifestation de sa compréhension		Application des savoirs Paiement		Application des savoirs Achats		Aide pour les savoirs		Élaboration d'une solution Change		Aide pour le change		Calculs précis	
Manifestation de sa compréhension																			
Application des savoirs Paiement																			
Application des savoirs Achats																			
Aide pour les savoirs																			
Élaboration d'une solution Change																			
Aide pour le change																			
Calculs précis																			
Achats		Achats																	
Un chandail à 7,99 \$ Deux paires de bas à 4,99 \$ chaque Un pantalon à 14,99 \$		Deux filets de poisson à 12,48 \$ chaque Un sac de crevettes à 8,64																	
Quel est le change ? (Paieiment - Total des achats)		Quel est le change ? (Paieiment - Total des achats)																	
Démarche Total du paieiment =		Démarche Total du paieiment =																	
Total des achats =		Total des achats =																	
Le change =		Le change =																	
Réponse : _____		Réponse : _____																	

JE PRATIQUE LE CALCUL DU CHANGE

No 7		No 8		<h2 style="margin: 0;">Cahier de l'élève</h2> <div style="border: 1px solid black; padding: 5px; margin: 5px 0;"> <p style="text-align: center; margin: 0;">RÉSOUTRE UNE SITUATION PROBLÈME SI</p> <div style="display: flex; justify-content: space-between; align-items: center;"> <div style="text-align: center;">  </div> <div style="font-size: small;"> <p>Manifestations observables d'un niveau... A B C D</p> </div> </div> </div>																
Paielement		Paielement																		
trois 20 \$		Un 5 \$ deux 10 \$ et trois 20 \$		<table border="1" style="width: 100%; border-collapse: collapse;"> <tr> <td rowspan="6" style="writing-mode: vertical-rl; transform: rotate(180deg); font-size: small; text-align: center;">Critère d'évaluation</td> <td style="font-size: small;">Manifestation de sa compréhension</td> <td style="width: 40px;"></td> </tr> <tr> <td style="font-size: small;">Application des savoirs Paiement</td> <td></td> </tr> <tr> <td style="font-size: small;">Application des savoirs Achats</td> <td></td> </tr> <tr> <td style="font-size: small;">Aide pour les savoirs</td> <td></td> </tr> <tr> <td style="font-size: small;">Élaboration d'une solution Change</td> <td></td> </tr> <tr> <td style="font-size: small;">Aide pour le change</td> <td></td> </tr> <tr> <td style="font-size: small;">Calculs précis</td> <td></td> </tr> </table>		Critère d'évaluation	Manifestation de sa compréhension		Application des savoirs Paiement		Application des savoirs Achats		Aide pour les savoirs		Élaboration d'une solution Change		Aide pour le change		Calculs précis	
Critère d'évaluation	Manifestation de sa compréhension																			
	Application des savoirs Paiement																			
	Application des savoirs Achats																			
	Aide pour les savoirs																			
	Élaboration d'une solution Change																			
	Aide pour le change																			
Calculs précis																				
<h3>Achats</h3> <p>Un téléphone à 29,99 \$ Des CD vierges à 22,99 \$ pour 25</p>		<h3>Achats</h3> <p>Une paire de bottes à 54,95 \$ Deux chandails à 12,99 \$ chacun</p>																		
<p>Quel est le change ? (Paielement - Total des achats)</p>		<p>Quel est le change ? (Paielement - Total des achats)</p>																		
<p>Démarche Total du paielement =</p>		<p>Démarche Total du paielement =</p>																		
<p>Total des achats =</p>		<p>Total des achats =</p>																		
<p>Le change =</p>		<p>Le change =</p>																		
<p>Réponse : _____</p>		<p>Réponse : _____</p>																		

